

SIR

Sistema Invio Referti

Guida all'Accesso

In questa guida impareremo ad effettuare..

- ✓ Accesso al portale SIR LND Comitato Lombardia.
- ✓ Reset Password
- ✓ Aggiornamento Profilo – Cambio password.

Accesso al portale

L'accesso al portale SIR avviene tramite il link www.comitatoregionalelombardia.it

Digitare il link nella barra indirizzi del vostro browser (*Google Chrome, Safari, Internet Explorer, Mozilla Firefox, Opera, Microsoft Edge*) viene richiesto l'autenticazione, prima di inserire Matricola e password bisogna scegliere il comitato per cui si effettua il servizio, selezionandolo dall'elenco .(figura 1 e 2)



Figura 1

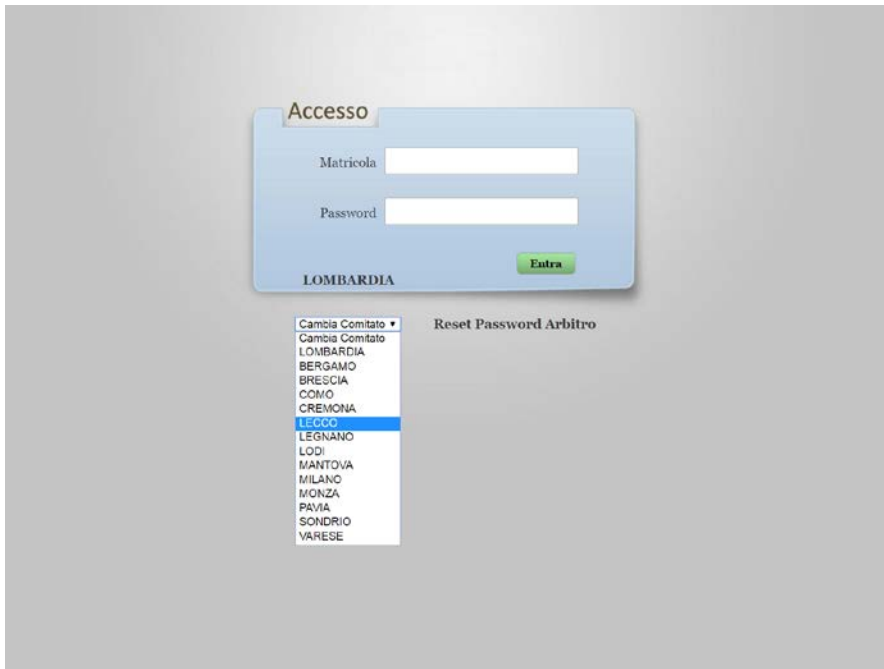


Figura 2

La matricola deve essere comprensiva del CIN iniziale (8 caratteri),

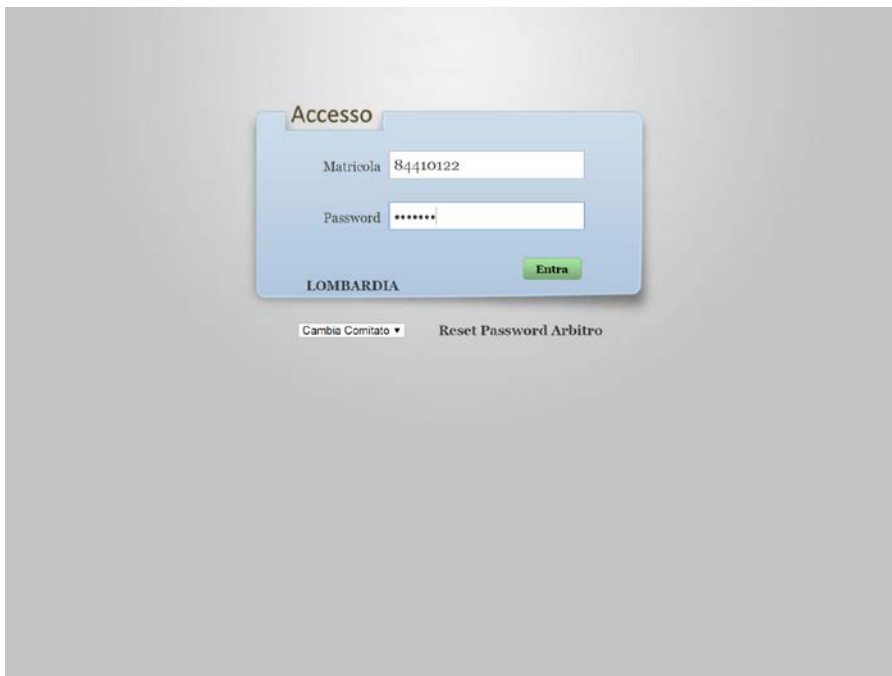


Figura 3

Se si sta effettuando il primo accesso inserire la password di default .

Reset Password

Se si ha problemi di password si può effettuare il reset della password facendo click sulla scritta "Reset Password Arbitro" (figura 4)

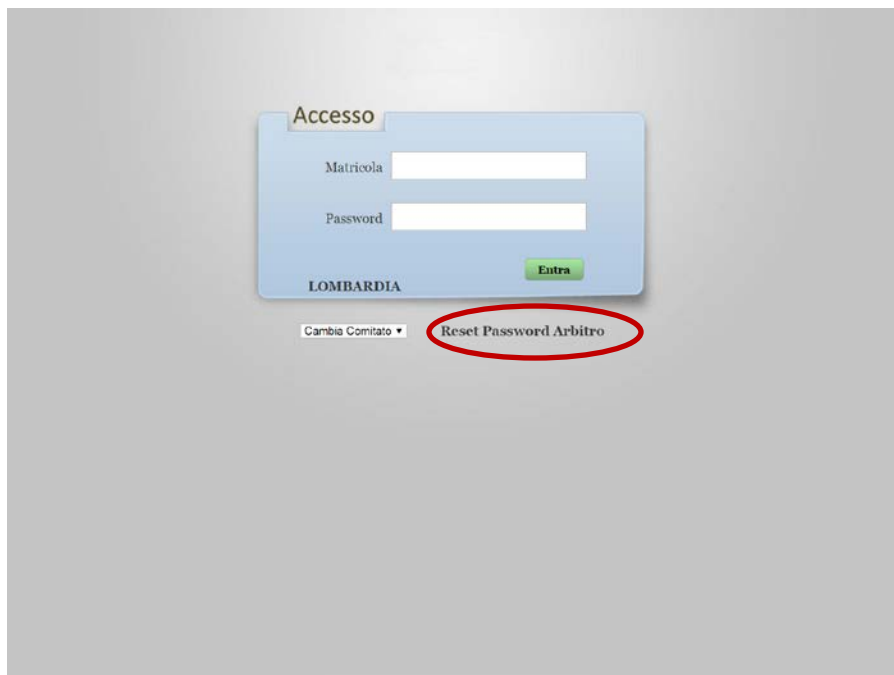


Figura 4

Inserire matricola e indirizzo email registrato al primo accesso e su cui riceverà la nuova password



Figura 5

Aggiornamento dati

Al primo accesso o dopo il ripristino password, il sistema automaticamente vi posiziona nella sezione del profilo personale dove è possibile aggiornare i dati,

- È obbligatorio aggiungere indirizzo email valido, è utilizzato dal sistema per il ripristino della password.
- Aggiungere numero di cellulare utilizzato dall'ufficio Giustizia per contattare in caso di problemi con il referto.
-

Logout Compila Referto Carica Referto **Profilo** Assistenza Guida

Matricola 44101
Nome
Cognome
E-Mail
Telefono

Aggiorna

Password attuale
Password
Ripeti Password

Conferma

Inserire indirizzo Email

Inserire Numero di telefono

Copyright © 2012 - BERQUI S.r.l. - V.le Giovanni da Carmenate, 68 - 20141 Milano - P.I. 09855820156
Made in Berqu.IT

Figura 6

Cambio Password

Al primo accesso e dopo il ripristino password, il sistema automaticamente vi posiziona nella sezione del profilo personale dove è possibile aggiornare i dati,

È obbligatorio cambiare la password, quella assegnata in automatico ha una scadenza.

Logout Compila Referto Carica Referto **Profilo** Assistenza Guida

Matricola 44101
Nome
Cognome
E-Mail
Telefono

Aggiorna

Password attuale
Password
Ripeti Password

Conferma

Inserire vecchia password

Inserire nuova password

Ripetere nuova password

Copyright © 2012 - BERQUI S.r.l. - V.le Giovanni da Cermenate, 68 - 20141 Milano - P.I. 09855820156
Made in Berqu.IT

Figura 7